

SHS viveon.®

Investor Relations WebCast

Jahresergebnis 2020 und Ausblick 2021

11. Mai 2021

- Ihre Mikrofone sind stumm geschaltet während der Präsentation
- Bitte reichen Sie uns Ihre Fragen über die Chat-Funktion ein
- Weitere Fragen gerne an investor.relations@shs-viveon.com

Agenda

1. Zusammenfassende Kommentare zum Geschäftsbericht 2020 *
2. Fragen & Antworten

*Für die detaillierten Informationen wird auf den Geschäftsbericht 2020 verwiesen.
Bezüglich weiterer strategischer Themen wird auf die entsprechenden IR WebCasts und IR Kapitalmarkt-Präsentationen verwiesen. U.a. auf die SHS Viveon Präsentation auf der Münchner Kapitalmarktkonferenz vom 4. Mai 2021.

Weitere Informationen finden Sie auf der IR Webseite der SHS Viveon AG.

2020 Finanz-Statement

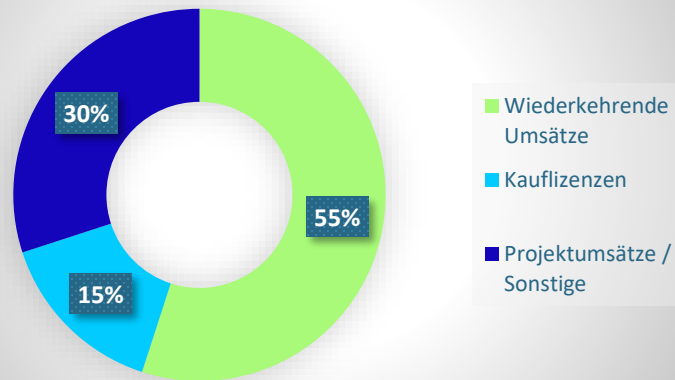
alle Beträge in Mio. EUR	2019 IST	2020 IST	Y/Y %
Umsatz	12.140.051	11.801.473	-2,8%
EBITDA	1.518.000	1.696.308	12%
EBIDTA Marge	12,5%	14,4%	15%
EBT	1.084.000	1.408.712	30%
Jahres- Ergebnis	664.220	974.082	47%

RENDITE-KENNZAHLEN VON 2016-2020 *

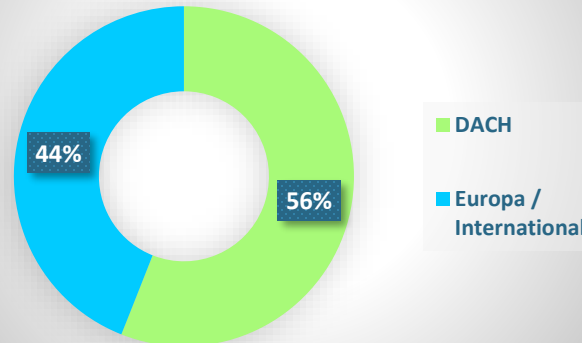


- Begrenzung der Pandemie-Effekte
- Signifikante Profitabilitätssteigerung
- Gewinn pro Aktie (EPS) von 45ct (+45%)
- Vorgeschlagene Dividende von 10ct pro Aktie

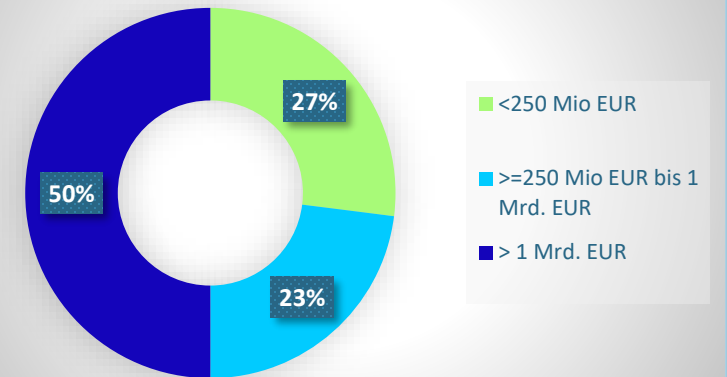
2020 Umsatzverteilung



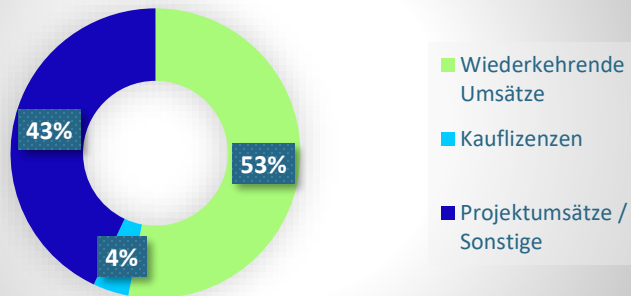
Regionale Kundenabdeckung 2020



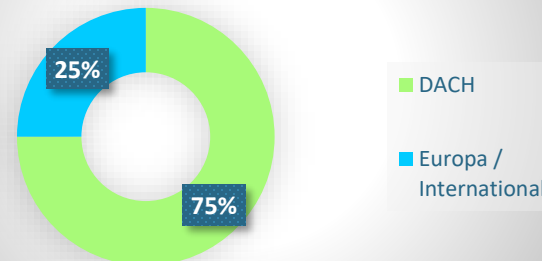
Kundensegmente 2020



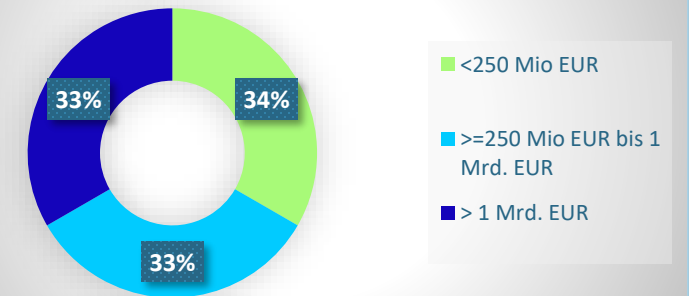
2019 Umsatzverteilung



Regionale Kundenabdeckung 2019

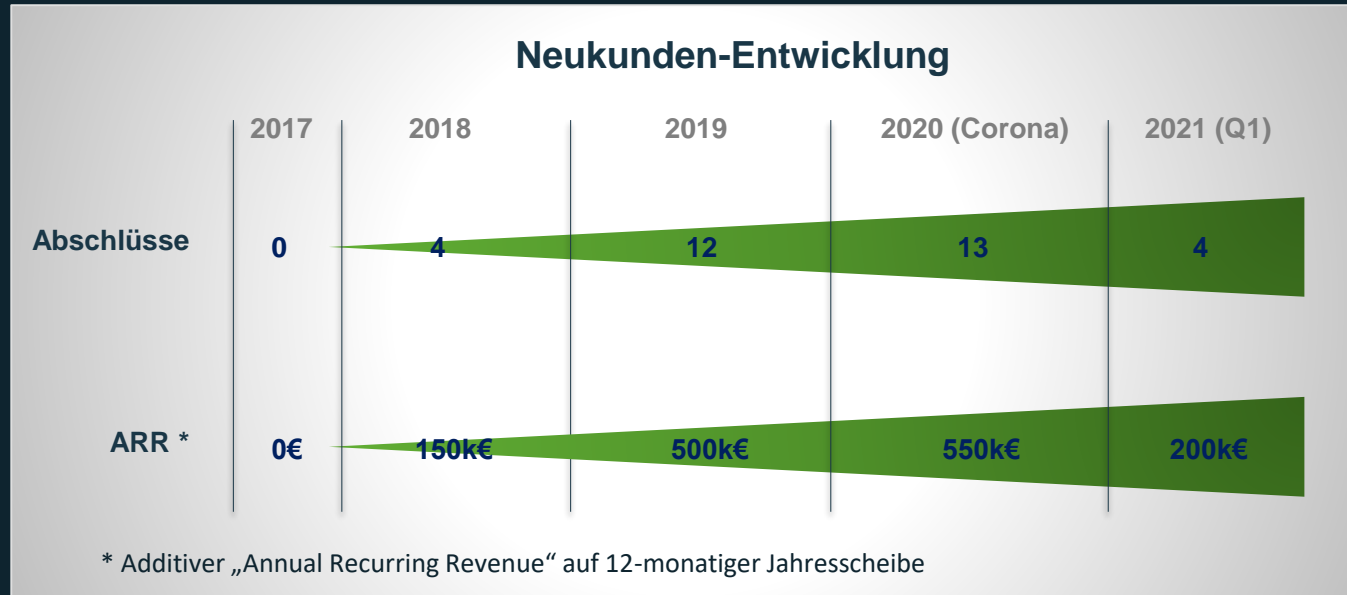


Kundensegmente 2019



AKTIVA	31.12.2020	31.12.2019	PASSIVA	31.12.2020	31.12.2019
	EUR	EUR		EUR	EUR
A. Anlagevermögen			A. Eigenkapital		
I. Immaterielle Vermögensgegenstände			I. Gezeichnetes Kapital	2.134.000,00	2.134.000,00
1. selbst geschaffene gewerbl. Schutzrechte und Werte	267.444,63	179.908,19	Erhöhung des Nennbetrags eigener Anteile	19.000,00	0,00
2. entgeltlich erworbene Konzessionen, gewerbliche Schutzrechte und ähnliche Rechte und Werte sowie Lizenzen an solchen Rechten und Werten	123.464,46	32.445,36	II. Kapitalrücklage	2.996.031,63	2.910.531,63
3. Geschäfts- oder Firmenwerte	0,00	0,00	III. Gewinnrücklagen		
	390.909,09	212.353,55	Andere Gewinnrücklagen	130.069,17	130.069,17
II. Sachanlagen			IV. Eigenkapitaldifferenz aus Währungsumrechnung	57.046,22	51.673,78
Andere Anlagen, Betriebs- und Geschäftsausstattung	326.969,58	431.384,58	V. Bilanzgewinn-/Verlust	47.338,34	-926.743,34
	326.969,58	431.384,58		5.383.485,36	4.299.531,24
III. Finanzanlagen			B. Rückstellungen		
Beteiligungen	0,00	1,00	1. Steuerrückstellungen	777.598,69	373.713,42
	0,00	1,00	2. Sonstige Rückstellungen	1.295.992,92	1.512.346,44
Entnahme aus den Gewinnrücklagen aus anderen Gewinnrücklagen				2.073.591,61	1.886.059,86
	717.878,67	643.739,13	C. Verbindlichkeiten		
B. Umlaufvermögen			1. Verbindlichkeiten gegenüber Kreditinstituten	657.914,40	0,00
I. Vorräte			2. Erhaltene Anzahlungen auf Bestellungen	188.650,00	414.247,09
	30.071,04	64.819,63	3. Verbindlichkeiten aus Lieferungen und Leistungen	508.526,14	259.808,18
	30.071,04	64.819,63	4. Sonstige Verbindlichkeiten	531.315,72	508.315,88
II. Forderungen und sonstige Vermögensgegenstände			<i>davon aus Steuern</i>	328.002,89	288.323,11
1. Forderungen aus Lieferungen und Leistungen	2.647.416,32	2.263.567,74	<i>davon im Rahmen der sozialen Sicherheit</i>	1.008,23	3.691,81
2. Sonstige Vermögensgegenstände	140.201,94	120.109,45		1.886.406,26	1.182.371,15
	2.787.618,26	2.383.677,19	D. Rechnungsabgrenzungsposten	24.223,83	40.738,17
III. Kassenbestand und Guthaben bei Kreditinstituten	5.813.498,76	4.236.008,14		24.223,83	40.738,17
	5.813.498,76	4.236.008,14	E. Passive latente Steuern	82.721,30	52.676,69
	8.631.188,06	6.684.504,96		82.721,30	52.676,69
C. Rechnungsabgrenzungsposten	101.361,63	133.133,02			
	101.361,63	133.133,02			
SUMME AKTIVA	9.450.428,36	7.461.377,11	SUMME PASSIVA	9.450.428,36	7.461.377,11

- Erstmaliger Ausweis eines Bilanzgewinns von TEUR 47
- Eigenkapitalquote 57 %
- Der Kassenbestand erhöhte sich um TEUR 1.577 auf TEUR 5.813
- Inanspruchnahme Kreditlinie in Höhe von TEUR 658 (seit 01.2021 zurückgeführt)



Neukunden 2020 + 2021 (Q1)

SHS Connect	FDL Automobil FDL Transport Versicherung Technologie Auskunftei (Q1)
SHS RiskPilot	Auskunftei Kleinkredit-Marktplatz Zahlungsverkehr Lastschrift Luxusgüter Energie Auskunftei (Q1)
SHS Trade	Sanitärprodukte Verpackungen Kunststoffe Großküchen Gesundheit (Q1) Kunststoffe (Q1)

2020 Finanz-Statement

alle Beträge in Mio. EUR	2019 IST	2020 IST	Y/Y %
Umsatz	12.140.051	11.801.473	-2,8%
EBITDA	1.518.000	1.696.308	12%
EBIDTA Marge	12,5%	14,4%	15%
EBT	1.084.000	1.408.712	30%
Jahres- Ergebnis	664.220	974.082	47%

2021 Prognose

Steigerung um einen mittleren
einstelligen Prozentbereich

Ähnliches Wachstum
wie der Umsatz

Leicht über 1 Mio. EUR

Hauptversammlung 2021**Termine**

Mittwoch	12.05.2021	Einberufung Hauptversammlung
Mittwoch	09.06.2021	24:00 Ende der Gegenantragsfrist
Donnerstag	17.06.2021	Letzter Anmeldetag: Schlussmeldung
Mittwoch	23.06.2021	24:00 Fristende Frageeinreichung
Donnerstag	24.06.2021	Virtuelle Hauptversammlung
Montag	02. 08.2021	Veröffentlichung der Halbjahreszahlen
Donnerstag	05. 08.2021	IR WebCast zur Erläuterung und Diskussion der Halbjahres-Ergebnisses

Fragen & Antwort Session

Für Ihre Fragen benutzen Sie bitte die Chat-Funktion.



Karin Schuler

Head of Investor Relations

SHS Viveon AG

Clarita-Bernhard-Str. 27

81249 München

Fon +49 (0) 89 747 257 171

Fax +49 (0) 89 747 257 900

karin.schuler@shs-viveon.com

Webseite

<https://www.shs-viveon.com>

Blog

<https://www.shs-viveon.com/unternehmen/blog/>

Facebook

<https://facebook.com/SHSViveon/>

Twitter

https://twitter.com/SHS_VIVEON



SHS viveon®