

SHS VIVEON



SHS VIVEON

INVESTOR RELATIONS WEBCAST

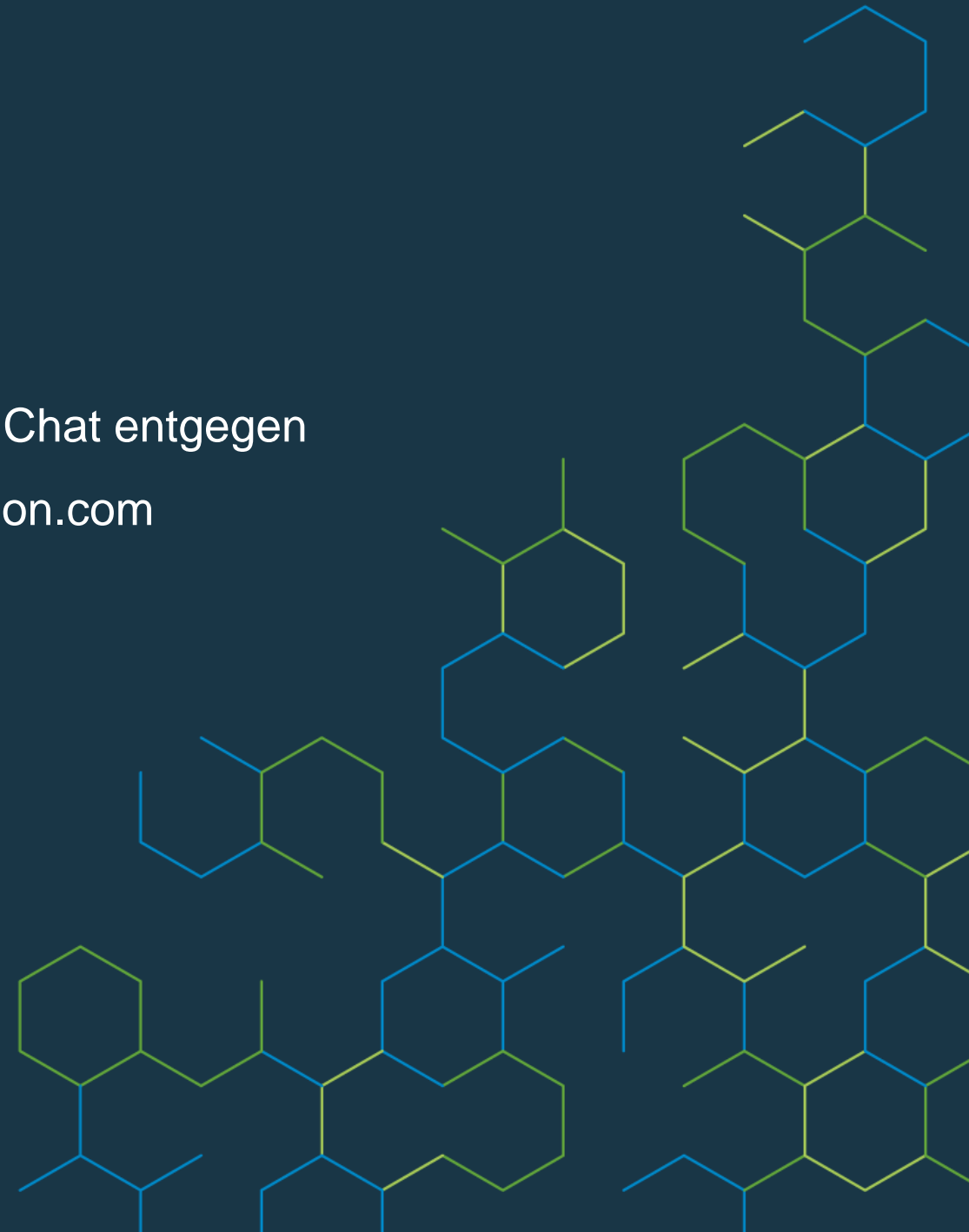
HALBJAHRES-ERGEBNIS 2020

MÜNCHEN, 27. AUGUST 2020



SHS VIVEON

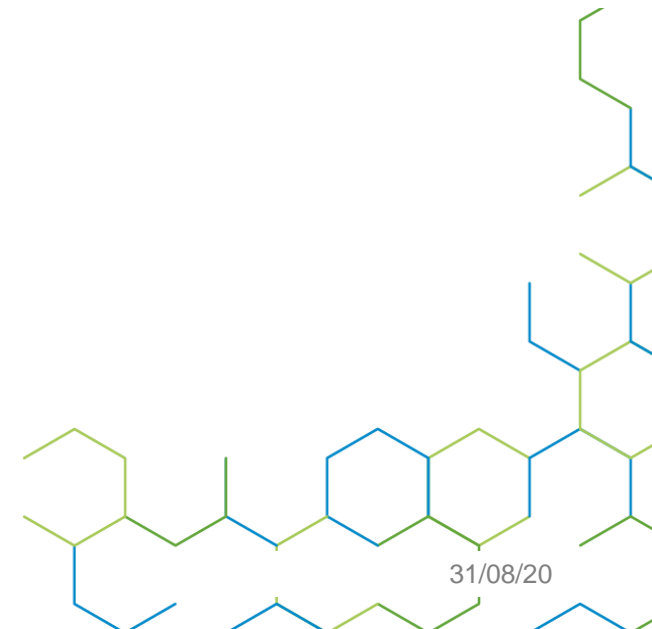
- Ihre Mikrofone sind stumm geschaltet
- Im Anschluss an den Vortrag nehmen wir Fragen per Chat entgegen
- Weitere Fragen gerne an investor.relations@shs-viveon.com



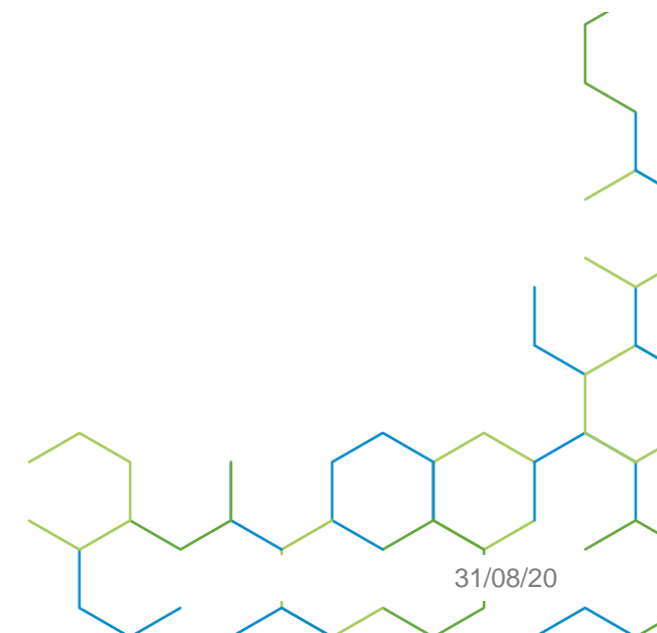
Kommentierung des Halbjahresberichtes 2020

Schwerpunkt – Initiativen

Weitere Investoren Termine



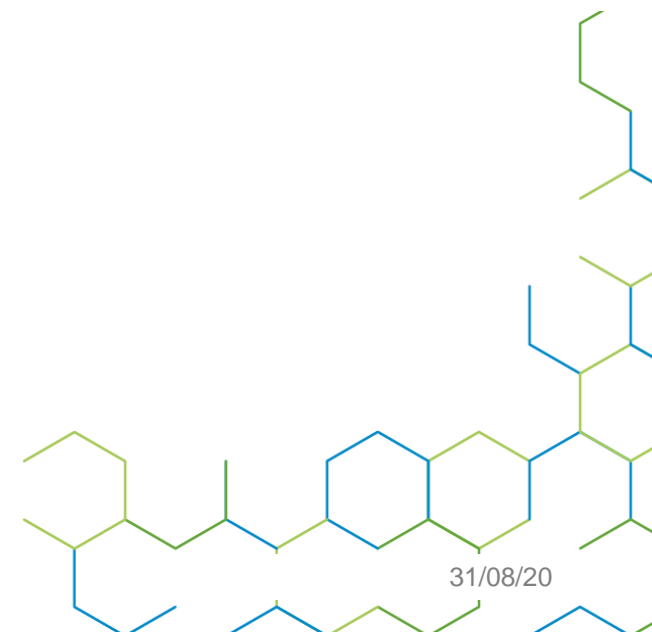
SHS VIVEON Konzern [TEUR]	Jun. 20	Jun. 19	Delta
Umsatzerlöse	5.151	5.942	-13%
Veränderung unfertige Leistungen	-47	-130	64%
Leistung	5.104	5.812	-12%
Andere aktivierte Eigenleistungen	26	28	-7%
Sonstige betriebliche Erträge	114	228	-50%
Materialaufwand	-336	-334	-1%
Personalaufwand	-3.671	-3.989	8%
Sonstige betriebliche Aufwendungen	-954	-1.155	17%
EBITDA	284	589	-52%
Abschreibungen auf immaterielle Vermögensgeg. u. Sachanlagen	-116	-119	3%
Abschreibungen auf Geschäfts- oder Firmenwerte	0	-86	0%
Betriebsergebnis (EBIT)	168	384	-56%
Finanzergebnis	-17	-5	-240%
Steuern vom Einkommen und Ertrag	-42	-203	-79%
Ergebnis nach Steuern	109	175	-38%
Sonstige Steuern	0	-1	0%
Jahresüberschuss (-fehlbetrag)	109	176	



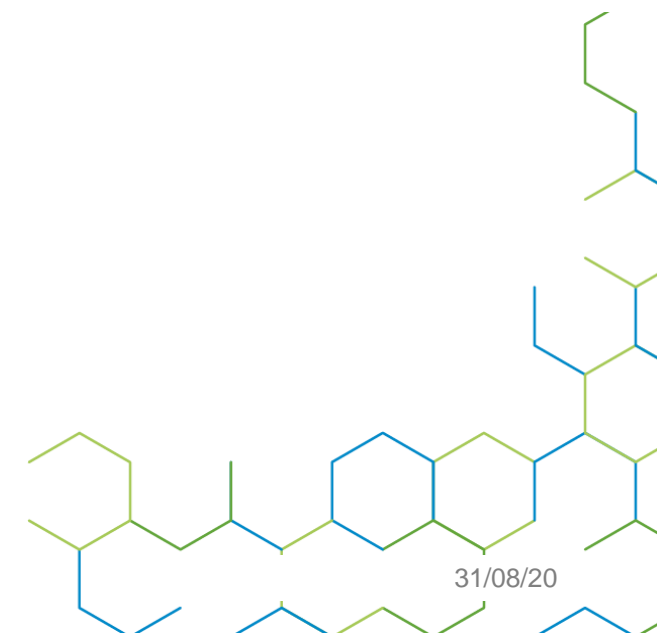
UMSATZDARSTELLUNG ZUM 30. JUNI 2020

SHS VIVEON

Währung: EUR	IST YTD Jun 20	VJ YTD Jun 19	Delta %	Delta EUR
Umsätze aus Projektgeschäft	1.527.603	2.380.559	-36%	-852.957
Umsätze aus Softwarelizenzen	485.203	255.213	90%	229.989
Umsätze aus SaaS und Hosting	1.363.245	1.178.401	16%	184.844
Umsätze aus Softwarewartung	772.365	1.036.403	-25%	-264.038
Umsätze aus Softwaremiete	135.570	109.242	24%	26.328
Umsätze aus Support	714.341	819.056	-13%	-104.715
Umsätze aus Produktgeschäft	3.470.724	3.398.315	2%	72.409
sonstige Umsätze	152.965	162.812	-6%	-9.847
Umsatzerlöse (gesamt)	5.151.292	5.941.686	-13%	-790.395



SHS VIVEON Konzern [TEUR]	Jun. 20	Jun. 19	Delta
Umsatzerlöse	5.151	5.942	-13%
Veränderung unfertige Leistungen	-47	-130	64%
Leistung	5.104	5.812	-12%
Andere aktivierte Eigenleistungen	26	28	-7%
Sonstige betriebliche Erträge	114	228	-50%
Materialaufwand	-336	-334	-1%
Personalaufwand	-3.671	-3.989	8%
Sonstige betriebliche Aufwendungen	-954	-1.155	17%
EBITDA	284	589	-52%
Abschreibungen auf immaterielle Vermögensgeg. u. Sachanlagen	-116	-119	3%
Abschreibungen auf Geschäfts- oder Firmenwerte	0	-86	0%
Betriebsergebnis (EBIT)	168	384	-56%
Finanzergebnis	-17	-5	-240%
Steuern vom Einkommen und Ertrag	-42	-203	-79%
Ergebnis nach Steuern	109	175	-38%
Sonstige Steuern	0	-1	0%
Jahresüberschuss (-fehlbetrag)	109	176	



BILANZ ZUM 30. JUNI 2020

SHS VIVEON

SHS VIVEON KONZERN [TEUR]	30.06.20	31.12.19
Immaterielle Vermögensgegenst.	199	212
Sachanlagen	377	431
Finanzanlagen / Beteiligungen	0	0
Anlagevermögen	576	643
Vorräte / Unfertige Leistungen	18	65
Forderungen aus Lief. u. Leist.	1.690	2.264
Sonstige Vermögensgegenst.	389	120
Liquide Mittel	5.198	4.236
Umlaufvermögen	7.295	6.685
Rechnungsabgrenzung	150	133
SUMME AKTIVA	8.021	7.461

SHS VIVEON AG [TEUR]	30.06.20	31.12.19
Gezeichnetes Kapital	2.134	2.134
Kapitalrücklage	2.911	2.911
Gewinnrücklagen	130	130
Eigenkapitaldifferenz aus Währungsumrechnung	65	52
Bilanzverlust	-818	-927
Eigenkapital	4.422	4.300
Rückstellungen	1.271	1.886
Verbindlichkeiten ggü. Kreditinstituten	678	0
Erhaltene Anzahlungen	202	414
Verbindlichkeiten aus Lief. u. Leist.	166	260
Sonstige Verbindlichkeiten	368	508
Verbindlichkeiten	1.414	1.182
Rechnungsabgrenzung	890	40
Passive latente Steuern	24	53
SUMME PASSIVA	8.021	7.461

Eigenkapitalquote weiterhin stabil 55,12% (57,62% in 2019)

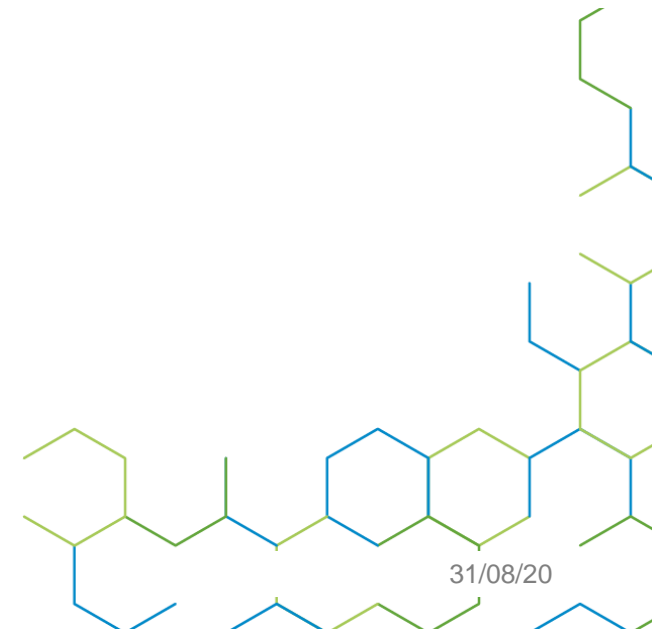
Cashflow aus operativer Geschäftstätigkeit TEUR 337.

Vorsorgliche Inanspruchnahme der Kreditlinie in Höhe von TEUR 678 (VJ.: 0)

Erhöhung der Liquiden Mittel auf TEUR 5.198 (VJ.: TEUR 4.236)

alle Beträge In Mio. EUR	Konzern Ergebnis 12.2019
Umsatz	12,14
EBITDA	1,518
EBITDA Marge	12,5%
EBT	1,084
Jahres Ergebnis	0,664

Kapitalmarkt Prognose (24.04.2020)	Konzern Ergebnis 30.6.2020
"Umsatz auf Vorjahres-Niveau"	5,151
	0,284
"wird beibehalten"	5,50%
"Wird beibehalten"	0,109



1HJ 2020

Finanzdienstleister
eines internationalen
Automobil-Konzerns

Globaler Hersteller
von Sanitärprodukten
(Einstieg)

Internationaler
Finanzdienstleister in
der Transport-
Branche

Internationaler
Verpackungs-
Konzern

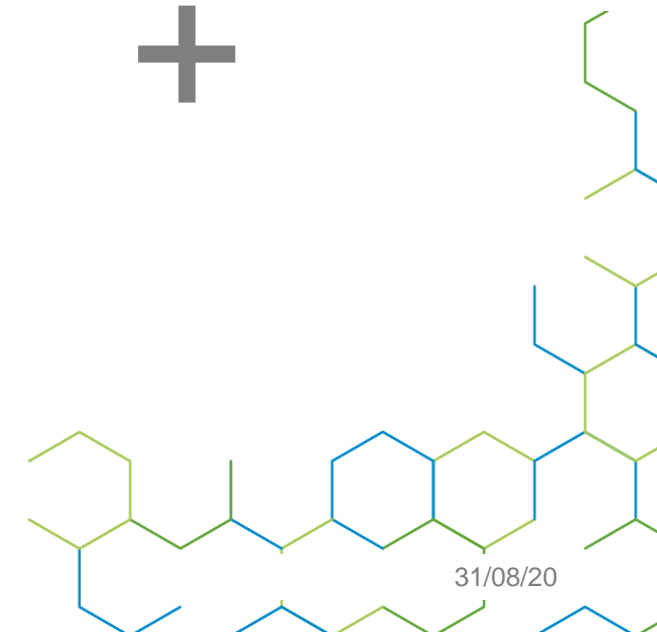
250 TEUR additiver wiederkehrender Umsatzanteil (auf Jahresscheibe)

Ausblick 2HJ 2020

Deutsche
Bausparkasse

Globaler Hersteller
von Sanitärprodukten
(Gesamtauftrag)

Finanzdienstleister
eines Herstellers



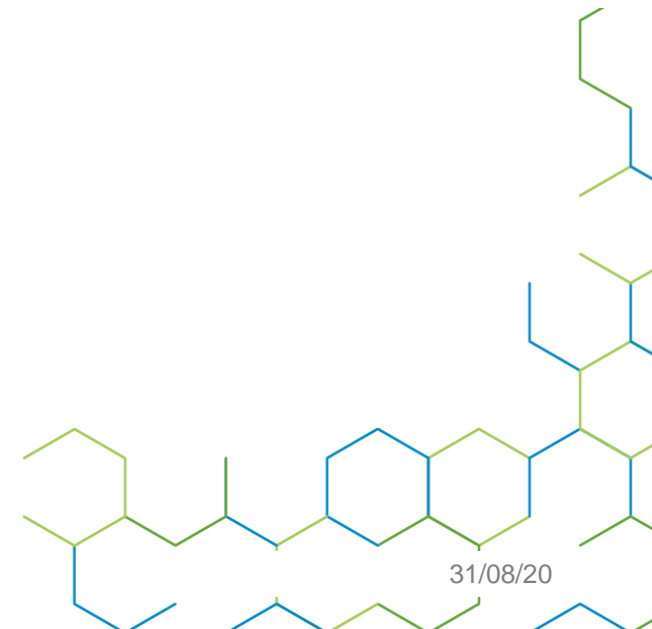
Produktinitiative (Renovation, Innovation)

Neukunden - Generierung

Bestandskunden - Sicherung

Lead Generierung und Marktbearbeitung

.....



17. August 2020

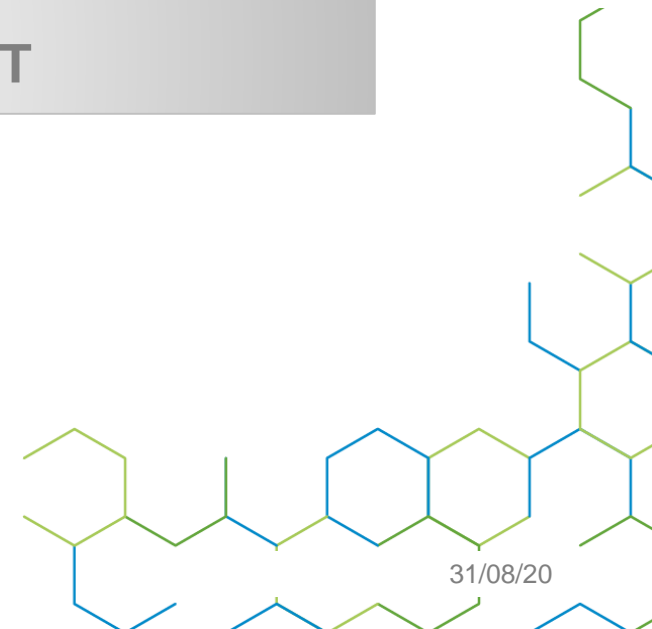
Veröffentlichung des Halbjahres Geschäftsbericht 2020

27. August 2020

IR WebCast zu Halbjahres Geschäftsbericht 2020

11. November 2020

m:access Analystenkonferenz Software / IT



SHS VIVEON

Q & A

INVESTOR.RELATIONS@SHS-VIVEON.COM



SHS VIVEON

